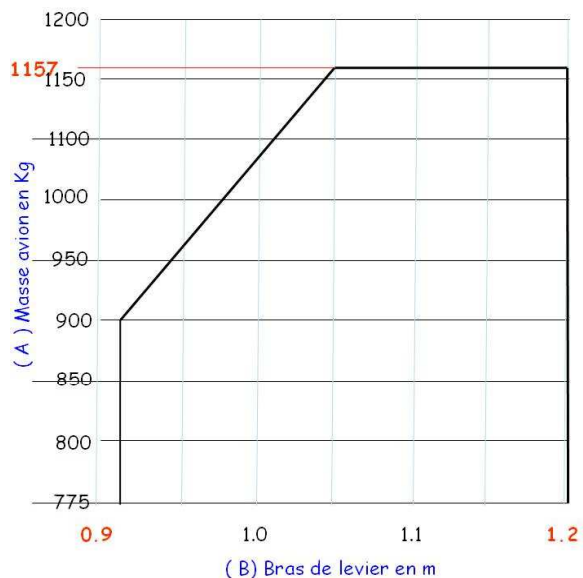


C 172 R F-ONDU

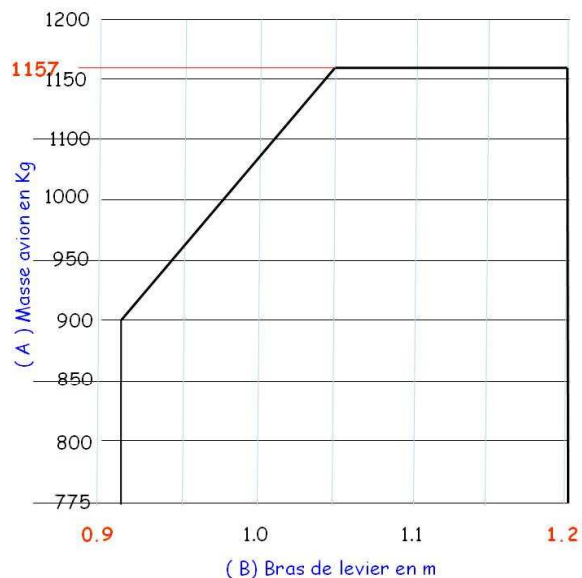
Masse et centrage F 172 R (DU)



masse à vide:	769	0,994	764,39
essence L x0,72		1,22	
passagers avant:		0,94	
passagers arrière:		1,85	
bag. max 54Kg zone1:		2,41	
TOTAL < 1157 :			
	A		B
B : A = bras de levier =			< 1,20

C 172 R F-ONDU

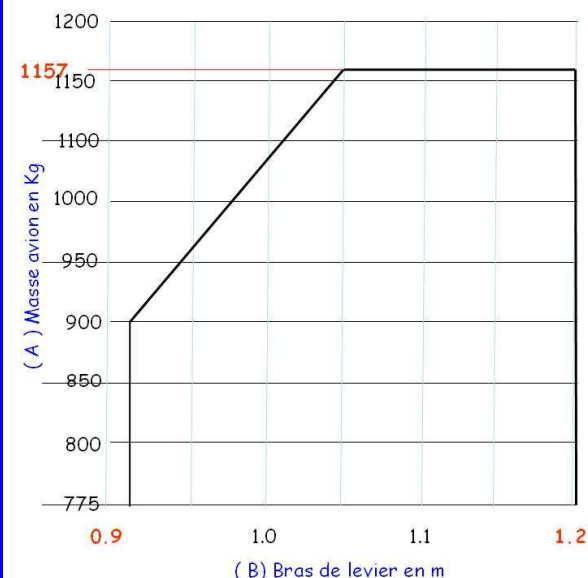
Masse et centrage F 172 R (DU)



masse à vide:	769	0,994	764,39
essence L x0,72		1,22	
passagers avant:		0,94	
passagers arrière:		1,85	
bag. max 54Kg zone1:		2,41	
TOTAL < 1157 :			
	A		B
B : A = bras de levier =			< 1,20

C 172 R F-ONDU

Masse et centrage F 172 R (DU)



masse à vide:	769	0,994	764,39
essence L x0,72		1,22	
passagers avant:		0,94	
passagers arrière:		1,85	
bag. max 54Kg zone1:		2,41	
TOTAL < 1157 :			
	A		B
B : A = bras de levier =			< 1,20